

SERVICIO NACIONAL DE REGISTRO Y CONTROL DE LA
COMERCIALIZACIÓN DE MINERALES Y METALES



CUADROS ESTADÍSTICOS REGALÍA MINERA ENERO A JUNIO DE 2023

SERVICIO NACIONAL DE REGISTRO Y CONTROL DE LA
COMERCIALIZACIÓN DE MINERALES Y METALES




REGALÍA MINERA NACIONAL

ENERO A JUNIO DE 2023

REGALÍA MINERA POR DEPARTAMENTO


PERIODO: ENERO A JUNIO DE 2023
EXPRESADO EN MILLONES DE BOLIVIANOS

444,3
CUATROCIENTOS CUARENTA Y CUATRO CON TRES
MILLONES DE BOLIVIANOS



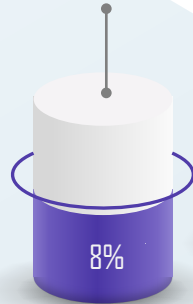
POTOSÍ

178,2
CIENTO SETENTA Y OCHO CON DOS
MILLONES DE BOLIVIANOS




LA PAZ

59,7
CINCUENTA Y NUEVE CON SIETE
MILLONES DE BOLIVIANOS



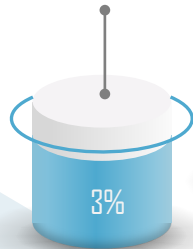
ORURO

37,6
TREINTA Y SIETE CON SEIS
MILLONES DE BOLIVIANOS



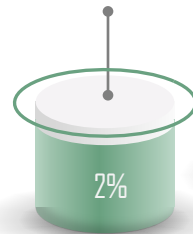
COCHABAMBA

20,9
VEINTE CON NUEVE
MILLONES DE BOLIVIANOS



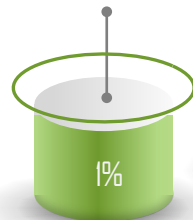
SANTA CRUZ

12,1
DOCE CON UN
MILLONES DE BOLIVIANOS



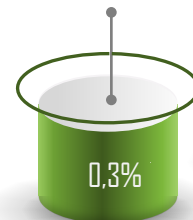
BENI

8,2
OCHO CON DOS
MILLONES DE BOLIVIANOS



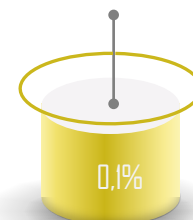
CHUQUISACA

2,0
DOS
MILLONES DE BOLIVIANOS



PANDO

0,4
CERO CON CUATRO
MILLONES DE BOLIVIANOS



TARIJA

763,5 MMBs.

SETECIENTOS SESENTA Y TRES CON CINCO MILLONES DE BOLIVIANOS

ESTAMOS SALIENDO
Adelante



REGALÍA MINERA POR MES

PERIODO: ENERO A JUNIO DE 2023
EXPRESADO EN MILLONES DE BOLIVIANOS

763,5 MMBs.

SETECIENTOS SESENTA Y TRES CON CINCO MILLONES DE BOLIVIANOS

